

Cantina Frigo Visual Cellar



- Termodinamica R290 ad alta efficienza
- 4 lati in vetro per la massima superficie espositiva
- Telaio in alluminio.
- Monoblocco posizionato nella zona superiore.
- Porta con vetrocamera strutturale a bassa emissività, con vetri esterni temperati e serigrafati
- Colore nero standard.
- Interno in acciaio AISI 304 inossidabile anticorrosione.
- Possibilità di avere 4 tipi di ripiani diversi.
- Illuminazione a 4 LED specifica per il vino 1.800K
- Centralina touch screen con retroilluminazione ad alto contrasto.
- Maniglia a scomparsa, integrata lungo l'intera altezza della porta
- Piedini regolabili di serie.
- Serratura di serie.

- High efficiency R290 thermodynamics.
- 4 glass sides for maximum display surface.
- Aluminium frame.
- Monobloc placed in the upper part.
- Door with low emissivity structural glass, with tempered and silk-screened outside glasses.
- Black standard colour.
- Interior made in AISI 304 stainless steel.
- Possibility of having 4 different types of shelves.
- 1.800K wine-specific 4 LED lighting.
- Touch screen controller with high contrast backlight.
- Wide hidden handle, integrated on the full height of the door.
- Standard adjustable feet.
- Lock as standard.

La vetrina viene fornita senza ripiani.

A scelta del cliente la possibilità di avere un kit come la pagina a fianco o un mix di ripiani. (Contattare l'ufficio vendite)

The display case is supplied without shelves.

At customer's choice, the possibility of having a kit like in the opposite page or a mix of shelves. (Contact the sales office)


OPTIONAL:
Pannello copripiedi
Black feet cover

DI SERIE/STANDARD:
Piedi regolabili
Adjustable feet

Illuminazione a led concepita per non alterare la qualità del vino.
LED lighting designed not to alter the quality of the wine.

°C	Lt.	LxPxH mm	N° - mm.	Watt	% U.R.	DEFROST	H ₂ O			Kg.		
+4/+18	710	810x645x2590	STANDARD	190	75		AUT		R290	235	STANDARD	LED

Voltaggio di serie - Standard voltage: 230v/1/50Hz - Classe climatica - Climatic class: MAX=(30°-%U.R.55)



A. Bottiglie Inclinate Lato Frontale

Esposizione frontale per bottiglie inclinate su 2 livelli
On 2 levels front exhibition of inclined bottles

4 ripiani / 4 shelves
64 bottiglie totali / 64 bottles total, Ø 75mm



B. Bottiglie Inclinate Fronte Retro

Esposizione su entrambi i lati per bottiglie inclinate
Both sides exhibition of inclined bottles


4 ripiani / 4 shelves
64 bottiglie totali / 64 bottles total, Ø 75mm



C. Bottiglie Verticali

Esposizione bottiglie in verticale
Vertical bottles exhibition



4 ripiani / 4 shelves
160 bottiglie totali / 160 bottles total, Ø 75mm



D. Bottiglie Orizzontali Vista Etichetta

Esposizione bottiglie in orizzontale
Horizontal bottles exhibition

11 ripiani / 11 shelves
110 bottiglie totali / 110 bottles total, Ø 75mm



VARIE POSSIBILITÀ DI PERSONALIZZAZIONE:

Kit unione 3 Imperial
Lato posteriore cieco
Lati ciechi.
Doppia porta fronte-retro.

VARIOUS CUSTOMIZATION POSSIBILITIES:

Union kit 3 Imperial
Blind rear side
Blind sides
Double front-back door

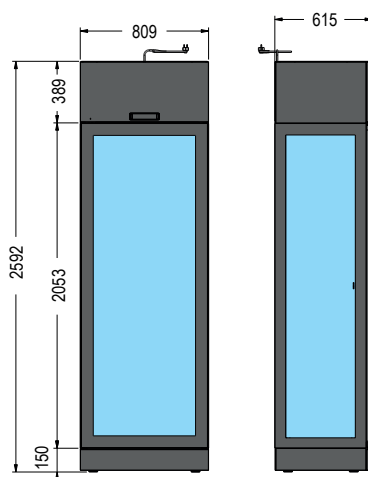


Esempio di vetrine affiancate con KIT UNIONE

Possibilità di affiancare 2 o 3 vetrine, per creare un'elegante parete espositiva

Example of side-by-side display cases with UNION KIT

Possibility of placing 2 or 3 display cases side by side, to create an elegant display wall



A

B

C

D

